NUOTOLINIS UGDYMAS

Ugdomosios veiklos planas

Balandžio 6 d. – balandžio 17 d.

TEMA: „Mažųjų Velykėlės“

Tikslas: Supažindinimas su Velykų papročiais.

Uždaviniai:

1. Suteikti vaikams džiugių emocijų ruošiantis šventei.

2. Akcentuoti kiaušinio, kaip Velykų simbolio reikšmę.

3. Ugdyti vaikų kūrybiškumą, meninius gebėjimus.

Metodai: pasakojimo metodas, demonstravimo metodas, eksperementavimo metodas , mokymo ir mokymosi metodas.

Pažinimo kompetencija

Vaikai pastebės ir įvardins pavasario požymius.

Tirpsta
sniegas

Pražysta
pirmosios
gėlės

Sprogsta
medžių ir
krūmų
pumpurai

Parskrenda paukščiai

Paukščiai
suka lizdus

Pražysta
sodai

Su suaugusiųjų pagalba vaikai pasės Velykinę žolytę, pasirūpins pasodintais augalais

Sužinos kaip atrodo ovalo geometrinė forma – kiaušinis

Kiaušinių dydžiai

Didžiausias kiaušinis – stručio, panašus kaip vaiko galvos dydis

Mažiausias kiaušinis - kolibrio

Palyginkime? Stručio, vištos ir kolibrio kiaušinukai ☺



Kiaušinių spalvų paletė

Kokie jie spalvoti ir gražūs...

Eksperementavimas „Kiaušinis vandenyje“.

Bandymo eiga:

Į dvi vienodas stiklines įpilame po lygiai vandens (pusė stiklinės).
Į vieną stiklinę įdedame 8 arbatinius šaukštelius druskos ir labai gerai išmaišome, o kitą - paliekame su paprastu vandeniu.

Į abi stiklines įdedame po kiaušinį ir stebime, kas atsitiks.

Dainelė „Velykų rytas“

https://www.youtube.com/watch?v=7HWKJ1zEHwg

Margučių spalvos

https://www.youtube.com/watch?v=HVRXL8o-hfw

Sveikatos saugojimo kompetencija

RYTO MANKŠTELĖ

https://www.youtube.com/watch?v=AEAM-Dx7TKI
https://www.youtube.com/watch?v=kikzJtgstA4
https://www.youtube.com/watch?v=r2NybvkCRsk

Komunikavimo ir socialinė kompetencijos

Nupiešti nuotaikų veidukus ant kiaušinukų

Paaiškinti kodėl kiaušinukai taip jaučiasi☺

EILĖRAŠTUKAI

„VELYKŲ MARGUČIAI“ Jonas Minelga

Velykų rytas.
Žiūrėk, mažyti.
Margučiai ritas,
Gražiai dažyti.

Atrodo puikiai –
Žali, raudoni...
Tikėkit, zuikiai
Turėjo skonį.

Nudažė patys
Gal pusę šimto.
Kai baigė, matės,
Kopūstą krimto.

„MARGUČIAI“ Vytė Nemunėlis

Kaip margutis rieda saulė
Per nušvitusį pasaulį,
Kaip margutis mėnuo rieda,
O žibutė skleidžia žiedą.

Kaip margutis rieda žemė,
Kaip margučiai mes visi –
Su kepurėm, be kepurių
Ir apsiavę, ir basi.

Rid rid rid margi margučiai,
O čia čia maži vaikučiai.
Jei margučiai neriedės,
Ir vaikučiai nedidės.

VELYKŲ BOBUTĖS PASAKOJIMAS

„Velykė yra gera gera senutė, kur pamiškėje dažo kiaušinius. Ji primerkia visokių samanėlių, žolelių ir pakrūmėje dažo kiaušinius. Kiškučiai padeda jai dažyti, parūpina malkų ir verda kiaušinius. Velykė nudažytus kiaušinėlius sudeda į vežimėlį ir veža geriems vaikams. Vežimėlį traukia kiškučiai. Velykės botagėlis – saulės spindulių. Mažiems geriems vaikams Velykė palieka po 2 įvairių spalvų kiaušinius. Velykės kiaušiniai kitoniški nei kad yra namuose... Kartais vaikui padeda tik 1 kiaušinį, sakydami „Mat buvai negeras, tai Velykė tik vieną kiaušinį padėjo.“ Vaikai kiaušinius randa Velykų rytą ant palangės arba lovelėje prie pagalvėlės. Kiek džiaugsmo būna. Vaikai galvoja

„Kaip Velykė įėjo į namus ? “ O gi Velykė įeina visur : jai nereikia nei langų, nei durų darinėt.“

PATARLĖS IR PRIEŽODŽIAI

Tupi, kaip višta ant kiaušinių

Vištos kiaušinis nepamokys

Eina, kad kiaušinis nuo galvos nenukristų

Giriasi, kaip višta kiaušinį padėjus

MĮSLĖS

Pramušiau ledą –
Radau sidabrą,
Pramušiau sidabrą –
Radau auksą. (Kiaušinis)

Šiaudų dirva, akmenais sėta, -
Gyvi dygsta. (Lizdas ir kiaušiniai)

VELYKŲ BOBUTĖS PADĖJĖJŲ KIŠKUČIŲ MANKŠTA

Kiškiai, stokite greta
Ša. Prasideda mankšta (ramiai atsistoti, pasiruošti mankštai)

Rodyk, kiški, greitakoji
Kaip nuo vilko tu šuoliuoji (rankos ant klubų)

Strakatai lyg dangaus
Pilkas vilkas nepagaus (šuoliukai abiem kojom aukštyn)

Kiški piški, pilksermėgi
Rodyk, kaip nuo lapės bėgi (atsitūpti, akis užsidengti rankom)

Op kairėn. Op dešinėn
Ir pasislepiu žolėn (šuoliukai kairėn ir dešinėn)

Kiški, bėk iš pagirių
Pastraksėk ant keturių (ropoti keturiom)

Strykt pastrykt ir baigta
Kiškių rytmečio mankšta (žygiuoti vietoje giliai kvėpuojant, keliant rankas aukštyn ir leidžiant žemyn)

MARGUČIŲ SPALVŲ REIKŠMĖ

Juoda – žemė
Raudona – gyvybė
Mėlyna – dangus
Geltona – derlius
Žalia - pavasaris

PIRŠTUKŲ ŽAIDIMAS

Gyveno kartą mėlynas Benas (dešine ranka rodom nykštį)
Jis lesina mėlyną vištą šiandieną (kairės delną ištiesiam, su dešine ranka lesam suglaudus pirštus)
Ji deda po melsvą kiaušinį kasdieną (abu delnus suglaudžiam kiaušinio forma)
Bet kur man surasti (abu delnus rodom)
Tą mėlyną Beną (abu delnus suspaudžiam, paslepiam nykščius)
Avaaa ... (iškeliam abu nykščius į viršų)

Meninė kompetencija

Įvairūs kūrybiniai darbeliai

PAŠTAMPUOKIME PIRŠTUKAIS ☺

VIŠČIUKAI LESA SLIEKUS ☺





www.materialparamaestros.com



PAŠTAMPUOKIME PIRŠTUKAIS ☺